


Outlook App auf Apple iPhone installieren

Bitte suchen Sie im App Store nach Outlook



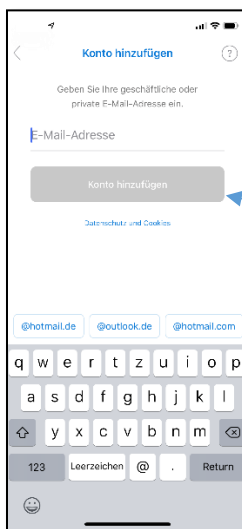
Drücken Sie hier auf Laden

Öffnen Sie Outlook

Sollte mit Ihrer Apple ID bereits ein Microsoft Outlook Konto verknüpft sein, so wird dieses automatisch gefunden und wie folgt angezeigt.



Drücken Sie hier auf "Überspringen"



Geben Sie Ihre Bistum-Mainz Emailadresse in dieser Form ein:

Vorname.Nachname@Bistum-Mainz.de

Konto hinzufügen

Bei Exchange anmelden

E-Mail-Adresse
Vorname.Nachname@Bistum-Mainz.de

Kennwort
.....

Beschreibung
Vorname Nachname Exchange

Server
email.bistum-mainz.de

Domäne
Bistum-Mainz.org

Benutzername
Benutzername

Erweiterte Einstellungen verwenden

Anmelden

Füllen Sie diese Felder mit Ihren Zugangsdaten die Sie von uns erhalten haben entsprechend aus.

Schalten Sie den Schalter für "Erweiterte Einstellungen verwenden" ein

Anmelden

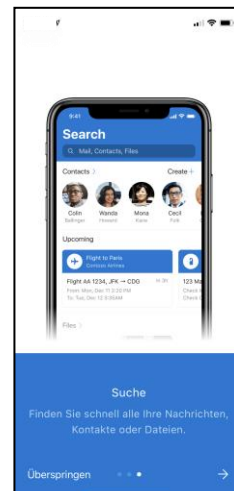
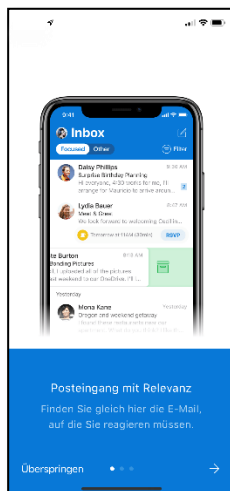
Weiteres Konto hinzufügen

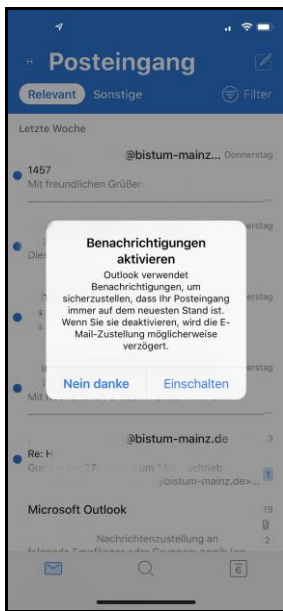
Möchten Sie ein weiteres Konto hinzufügen?

Evtl. später OK, los geht's!

Evtl. später

Folgende Informationen werden angezeigt, Sie können diese Überspringen





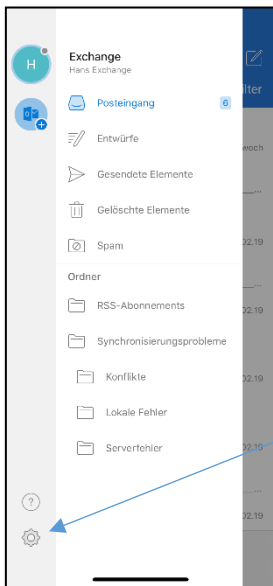
Benachrichtigungen aktivieren?

Wenn Sie diese Option Einschalten dann erhalten Sie auf dem Sperrbildschirm Mitteilungen über den Eingang neuer Nachrichten

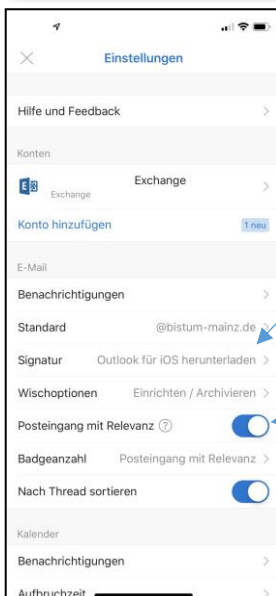
Einstellungen

Diese Einstellungen sollten Sie nach dem ersten Start anpassen

Drücken Sie oben auf Posteingang



Über das Zahnradsymbol gelangen Sie zu den Einstellungen



Hinterlegen Sie hier den Text Ihrer **Signatur**

Die Option "**Posteingang mit Relevanz**" zeigt nicht alle Emails im Posteingang an.

Schalten Sie diese Option bitte **aus!**

Neue Nachricht senden

Hierzu drücken Sie auf dieses Symbol oben rechts



Tippen Sie im Feld "An" mindestens 4 Zeichen vom Namen des Empfängers ein und drücken dann auf "Verzeichnis durchsuchen"

Hierbei werden alle passenden Einträge aus dem Exchange Adressbuch angezeigt.

Sofern Sie vorher über die Web Oberfläche bereits persönliche Kontakte eingegeben haben, so werden diese auch angezeigt.

Kontakte aus Ihrem iPhone Adressbuch sind hier nicht erreichbar.

Damit ist die Benutzung der Outlook App nach KDG (Kirchliche Datenschutzgesetz) erlaubt.